


# إثراء لغة عربية


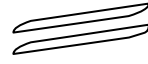
المصف الأول  
الجزء الثاني



اعداد المهندسة مريم بنات  
وسائل تعليمية اوراق عمل امتحانات



## تنوين الفتح:



ألون الحرف الذي يحتوي تنوين الفتح ( ـ )


رَسَمَ مُحَمَّدٌ وَرَدَهُ

أضع دائرة حول الحرف المنون بتنوين الفتح ( ـ )

زَدًا دُ شِ رًا  
وَمَا شَا تَ رِ

أضع دائرة حول الكلمات التي تحتوي تنوين الفتح ( ـ )

بَيْتًا تَلَجًا مَسْجِدًا قَارِبًا تَامِرًا  
سَاجِدًا دَرَجًا شَجَرَةً بَابًا مَدْرَسَةً



أكتب بخط مرتب

درج	دجاجة	جمل

أصل شكل الحرف المناسب بالكلمة المناسبة

ج حجر

جسر


ج درج

أضع دائرة حول الكلمة التي تحتوي حرف ج

سحر احمد مخبز درج

سلوى أمجد دجاجة مفتاح


أضع حرف الجيم المناسب للكلمة في الفراغ ( ج -ج )



.... بل شـ...رة تا.....

أحل الكلمات التالية:

جَالِسًا مَجْمُوعًا زُجَاجًا



أركب من المقاطع كلمات:



أكتب بخط جميل:

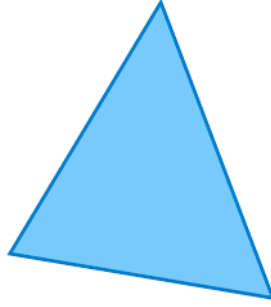
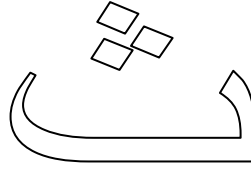
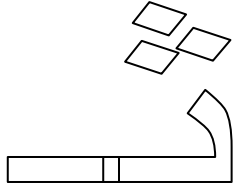
ج ج ج ج ج ج ج ج ج ج

تَلَجًا زُجَاجًا

جَمِيلَةً مَاجِدًا

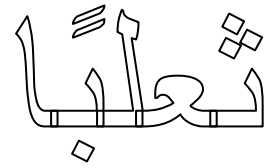


زَرَعَتْ نَجْوَى شَجَرًا

## حرف الثاء:



مخراث	مثلث	ثوب

ألوّن حرف الثاء في الكلمات التالية:



أضع دائرةً حول الكلمة التي فيها حرف الثاء فيما يلي:

تاج ثور تين ثمار

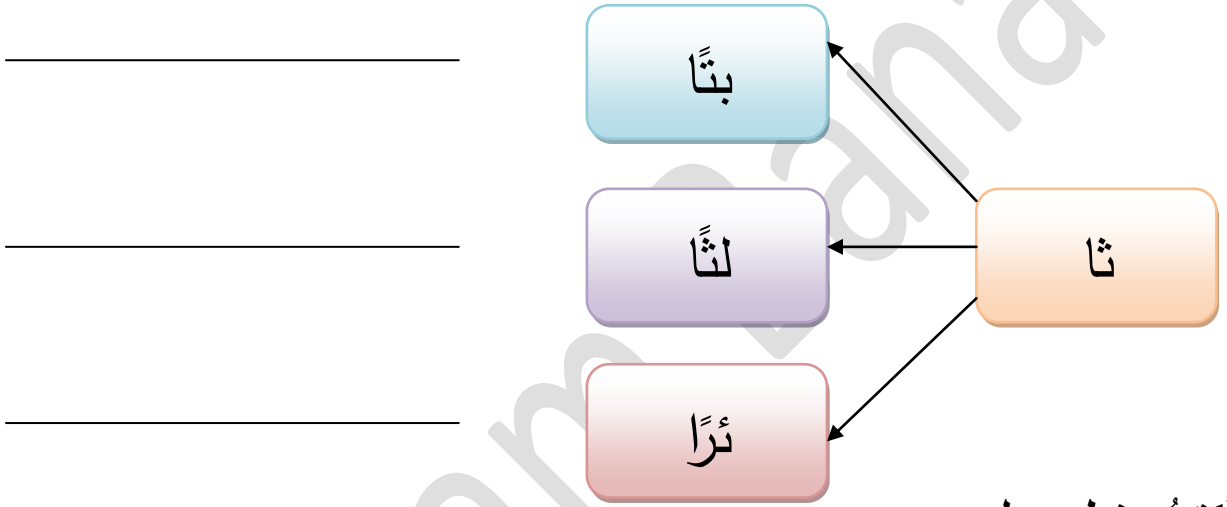
جسر عنب مثلث شجرة

أحلل الكلمات التالية إلى مقاطع:

ثوباً مئماً محراثاً لئياً



أركب من المقاطع كلمات، ثم ألفظ:



أكتب بخط جميل:

ثُ	ثَ	ثُ	ثِ	ثا	ثو	ثي
ثُ	ثَ	ثُ	ثِ	ثا	ثو	ثي
ثالثاً	ثعلباً	ثيئاً				
ثَالِثًا	ثَعْلَبًا	ثَيِّئًا				
لَيْسَتْ بُنَيَّةٌ ثَوْبًا جَدِيدًا						

## تنوين الكسر:

ألون الحرف الذي يتحوي تنوين الكسر ( ـِ )

نَعِيمٌ فِي بَلَدٍ جَمِيلٍ

أضع دائرة حول الحرف المنون بتنوين الكسر ( ـِ )

سِ تَا غِ رِّ بِ  
ةِ سِ رِ ضِ قِ

أضع دائرة حول الكلمات التي تحوي تنوين الكسر ( ـِ )

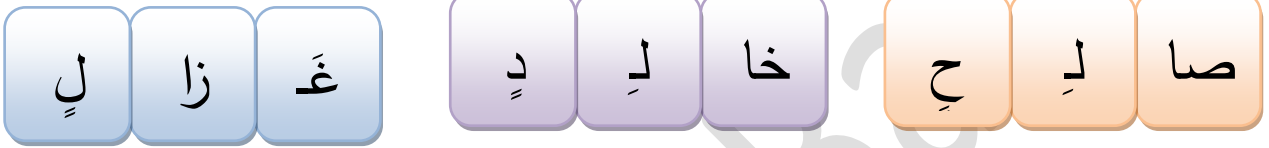
وردةٌ لَوْحًا سريعٌ ليمونٌ قائدًا  
ساجدًا مفيدٌ شجرةٌ عيدٌ شريفٌ

أحلل الكلمات التالية إلى مقاطع:

مُدِيرٍ      مِفْتَاحٍ      شَرِيفٍ      وَرْدَةٍ



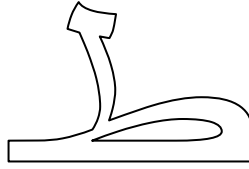
أركب من المقاطع كلمات، ثم ألقظ:




أكتب بخط جميل:

مُدِيرٍ	خَالِدٍ	غَزَالٍ
مُدِيرٍ	خَالِدٍ	غَزَالٍ
نَعِيشُ فِي بَلَدٍ جَمِيلٍ		
نَعِيشُ فِي بَلَدٍ جَمِيلٍ		





حرف الطاء:



مَطَار	قِطَار	طَائِرَة

ألوّن حرف الطاء في الكلمات التالية:

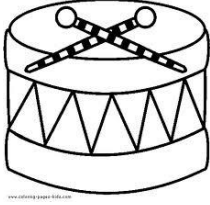
طَائِلٌ طَالِبٌ تَطِيْرٌ

أضع دائرةً حولَ الكلمة التي فيها حرفَ الطاءِ فيما يلي:

طريقٍ صرحٍ خيوطٍ ظلامٍ

ضبعٍ مسجدٍ طائرةٍ قطارٍ

أملأ الفراغ بحرف ( ط ) ثم أَلْفُظُ:



.....يل      ع.....ر      ووس.....

أحللُ الكلمات التالية إلى مقاطع:



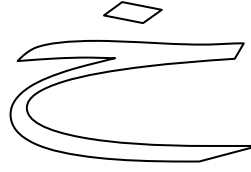
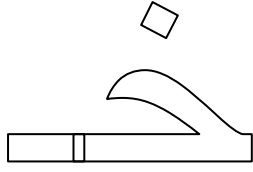
حَطَبٌ      طَبِيبٌ      بَسِيطٌ



أكتبُ بخطِ جميلٍ:

ط	ط	ط	ط	ط	ط	ط
نَشِيطٌ	عُطُورٌ			طَارِقٌ		
مُدِيرٌ	خَالِدٌ			غَزَالٌ		
طارقُ طالبٌ نشيطٌ						
طارِقُ طالبٌ نشِيطٌ						

## حرف الخاء:



بطيخ	خيار	خبز	خروف

ألوّن حرف الخاء في الكلمات التالية:

الستريتُ خبزاً هين المخبز

أضع دائرة حول حرف الخاء ( خ ، ح ).

ح خ ح خ ج

أضع دائرة حول الكلمة التي تحوي حرف الخاء .

خولة جزر مطبخ مسجد احمد فخار

أضعُ شكل حرف الخاء المناسب في الفراغ فيما يلي:



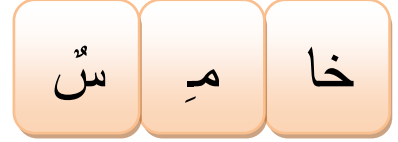

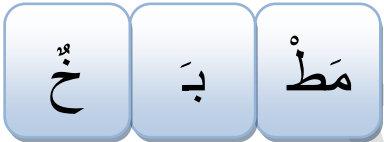
.... ستم مطب..... و.....

أحللُ الكلمات التالية إلى مقاطع:

يَطْبُخُ حَوَلَةٌ فَخَارٌ



أركبُ من المقاطع كلمات، ثم ألفظ:



أكتبُ بخطِ جميل:

تَلْبَسُ خُلُودُ خَاتِمًا

-----

تَلْعَبُ حَوَلَةٌ مَعَ خَدِيجَةَ

-----

## حرف الكاف:

ك ك



مكتبة	سمك	كتاب

ألوّن حرف الكاف في الكلمات التالية:

كَانَ رَأْيِي كِفَاحٍ حَكِيمًا

أضع دائرة حول حرف الكاف (ك، ك).

ل ك د ك ل ك

أضع دائرة حول الكلمة التي تحوي حرف الكاف .

مَدْرَسَةٌ مِكْوَاةٌ سَمَكٌ طَيْرٌ مَكْتَبَةٌ

أحلل الكلمات التالية إلى مقاطع:

كفاح حكيم ديك



أركب من المقاطع كلمات، ثم ألفظ:

Diagram illustrating the assembly of words from syllables:

- Top row: A blue box containing 'ك' and a blue box containing 'ف' are connected by a horizontal line. Below them are two horizontal lines for writing.
- Middle row: A blue box containing 'ح' and a blue box containing 'ك' are connected by a horizontal line. Below them are two horizontal lines for writing.
- Bottom row: A red box containing 'ح' and a red box containing 'ك' are connected by a horizontal line. Below them are two horizontal lines for writing.
- Right side: A blue box containing 'يز' has two arrows pointing to the 'ك' boxes in the middle row. A red box containing 'كو' has two arrows pointing to the 'ح' and 'ك' boxes in the bottom row.

أكتب بخط جميل:

كتاب كمال مفيد



## حرف الذال:

ذ



www.RNON.com شبكة لغات للتقوى الرئيسية



نافذة	قنفذ	ذرة

ألون حرف الذال في الكلمات التالية:

ذَهَبَ أَهْجَدَ لَيْسَ لَيْسَ ذُرَّةٌ

أضع دائرة حول حرف الذال (ذ)

د ن ذ ز ذ ر

أضع دائرة حول الكلمة التي تحوي حرف الكاف .

مُفِيدٌ ذَيْلٌ دَيْكٌ مُعَاذٌ صَابِرٌ

أَمَلِ الْفَرَاغَ بِحَرْفِ ( ذ ) ثُمَّ أَلْفِظْ:

..... اِبِلُّ ..... يُبَيِّعُ ..... يَبِيْلُ.....

أَحْلِلْ الْكَلِمَاتِ التَّالِيَةَ إِلَى مَقَاطِعِ:

تَلْمِيذٌ نَافِذَةٌ ذُبَابٌ



أَرْكِبْ مِنَ الْمَقَاطِعِ كَلِمَاتٍ، ثُمَّ أَلْفِظْ:

يَعُ تَ ذِ رُ



يَبِيْ ذُ رُ



اَكْتُبْ بِحَطِّ جَمِيلٍ:

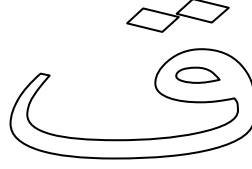
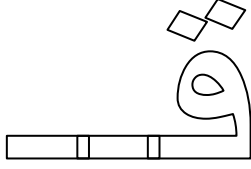
ذُ ذُ ذِ ذَا ذُو ذِي

فَتْحٌ مُعَادٌ نَافِذَةٌ عُزْفَتِهِ

فَتْحٌ مُعَادٌ نَافِذَةٌ عُزْفَتِهِ



## حرف القاف:



قلم	برتقالة	ابريق

أضَع دائرة حول حرف القاف في الكلمات التالية:

قَالَ قَائِمٌ قَلَمِي جَدِيدٌ

أضَع دائرة حول حرف القاف (ق)

ق ب ت ف ق ر ق

أضَع دائرة حول الكلمة التي تحوي حرف القاف (ق، ق).

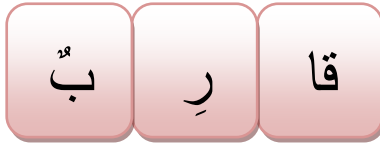
قِصَّةٌ عَفَافٌ مِقْعَدٌ أَوْرَاقٌ بَيْتٌ

أحلل الكلمات التالية إلى مقاطع:

قام راقب شروق



أركب من المقاطع كلمات، ثم ألفظ:



أملأ الفراغ بالشكل المناسب ( ق ، ق ) ثم ألفظ:



..... طة م ..... عد إبري.....

أكتب بخط جميل:

قالت قمر : قلبي أزرق



## الشدة:

س

\_\_\_\_\_

ألون الحرف الذي يحتوي الشدة ( — )

كَتَبَ عَسَانَ فَصَلَّهِ جَمِيلَةً

أضع دائرة حول الحرف المنون المشدّد ( — )

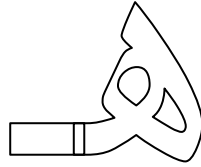
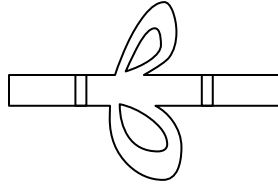
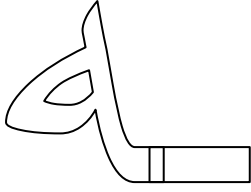
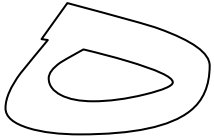
م تَا غِ رُّ بُّ سِّ رِ بِّ

أضع دائرة حول الكلمات التي تحوي حرف مشدّد ( — )

مُحَمَّدٌ بَحْرٌ قَطَّةٌ يَفُصُّ شَادِيَةٌ

نُحِبُّ حَرْفٌ قَلَمٌ قَادِمٌ مُرْتَبٌ

## حرف الهاء:




منتزه	هاتف	زهور

ألُونُ حرف الهاء في الكلمات التالية:

سَقَى هَانِي زُهُور حَظِيئِهِ

أملأ الفراغ بالشكل المناسب ( ه ، ه ، ه ، ه ) ثم أَلِفْ:

..... نُدْ نَ.....رُ مِيَا.....



اكتب بخط جميل:

ا	ا	ا	ا
شِئَاءُ	أُتْرِيقُ	فَأَرْ	أَرْتَبُ

ألون:




أملأ الفراغ بالشكل المناسب ( أ ، أُ ، إ ، ء ) ثم أَلِفُ:

..... يَمَن ..... خَتِي ..... سَعَا فُ ما.....

## حرف الضاد:

ض ض



يَرْكُضُ	ضِفْدَعٌ	أَخْضَرُ

أَوِّنْ حَرْفَ الضَّادِ فِي الْكَلِمَاتِ التَّالِيَةِ:

رَكَضَ ضِيَاءٌ وَنِضَالٌ حَوْلَ الْأَرْضِ


أَمَلِ الْفَرغَ بِالشَّكْلِ الْمُنَاسِبِ ( ض ، ض ) ثُمَّ أَلْفِظْ:

.....حِكْ بِي..... نِ.....أَلْ



## اللام القمرية واللام الشمسية

حروف اللام القمرية حروف اللام الشمسية



املا الجدول التالي:

كلمات فيها لام شمسية	كلمات فيها لام قمرية



صنّف الكلمات التالية إلى كلمات فيها لام قمرية أو كلمات فيها لام شمسية

الْمَسْجِدُ	الْغَزَالُ
الْكِتَابُ	الْعِنْبُ
الصُّوفُ	الدَّجَاجُ
الثَّعْلَبُ	الثَّوْبُ

فيها لام شمسية

فيها لام قمرية

Blank box for classification

Blank box for classification

Blank box for classification

Blank box for classification

Blank box for classification

Blank box for classification

Blank box for classification

Blank box for classification

## حرف الصاد:

ص ص



صُوصٌ	بَصَلٌ	صَبِيحٌ

ألَوْنُ حرف الصاد في الكلمات التالية:

صَلَّى عَصَامَ الْعَصْرَ فِي الْمَسْجِدِ

أملأ الفراغ بالشكل المناسب ( ص ، ص ) ثم أَلْفِظْ:

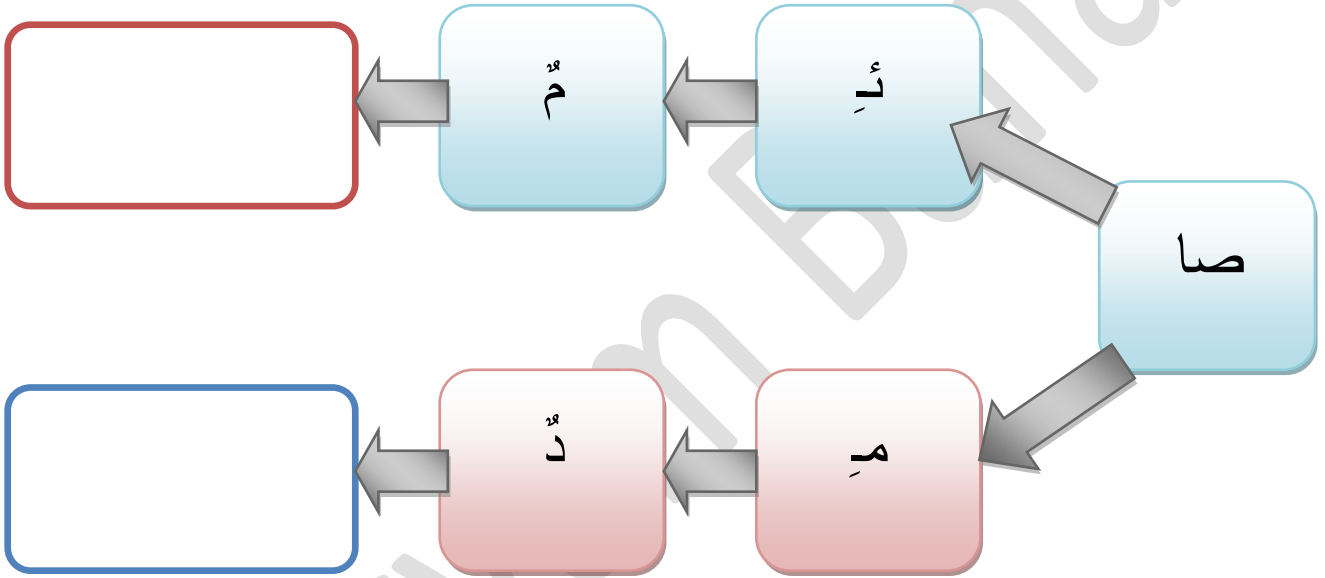
... صَامٌ قَفَّ... عِ... صَامٌ

أحلل الكلمات التالية إلى مقاطع:

صار قُرْصٌ عِصَامٌ



أركب من المقاطع كلمات، ثم ألفظ:




أكتب بخط جميل:

صَلَّى عِصَامٌ الْعَصْرَ فِي الْمَسْجِدِ

Four horizontal lines for writing the sentence 'صَلَّى عِصَامٌ الْعَصْرَ فِي الْمَسْجِدِ' in a beautiful script.

## حرف الغين:



صَغُ	رَغِيْفٌ	دِمَاغٌ	غَيْمَةٌ

ألوّن حرف الغين في الكلمات التالية:

رَمَى العُرَابُ الجِجَارَةَ

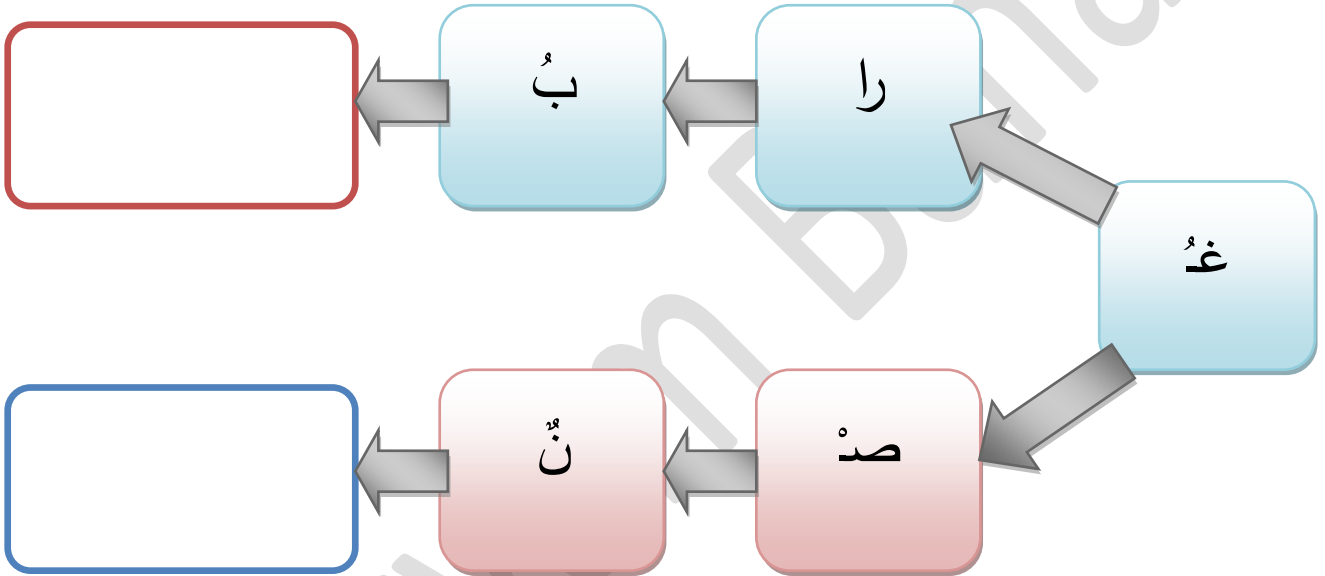
أملأ الفراغ بالشكل المناسب ( غ، غ، غ، غ ) ثم أَلِفْ:

... الب صَف... صَد... ير فَا... ..

أحلل الكلمات التالية إلى مقاطع:

رُسْعُ فارِعُ مُغْلَقُ

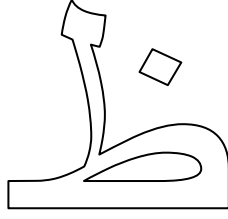
أركب من المقاطع كلمات، ثم ألفظ:



أضع دائرة حول الكلمات التي تحوي حرف الغين ( غ، فغ، غ، غغ )

غازُ علا جَرَّ صَمَعُ يَفَرِّغُ

## حرف الظاء:



يَسْتَيْقِظُ	مِظَّةٌ	ظُرْفٌ

ألوّن حرف الظاء في الكلمات التالية:

ظَافِرٌ      طَالِبٌ      مَنْظَمٌ

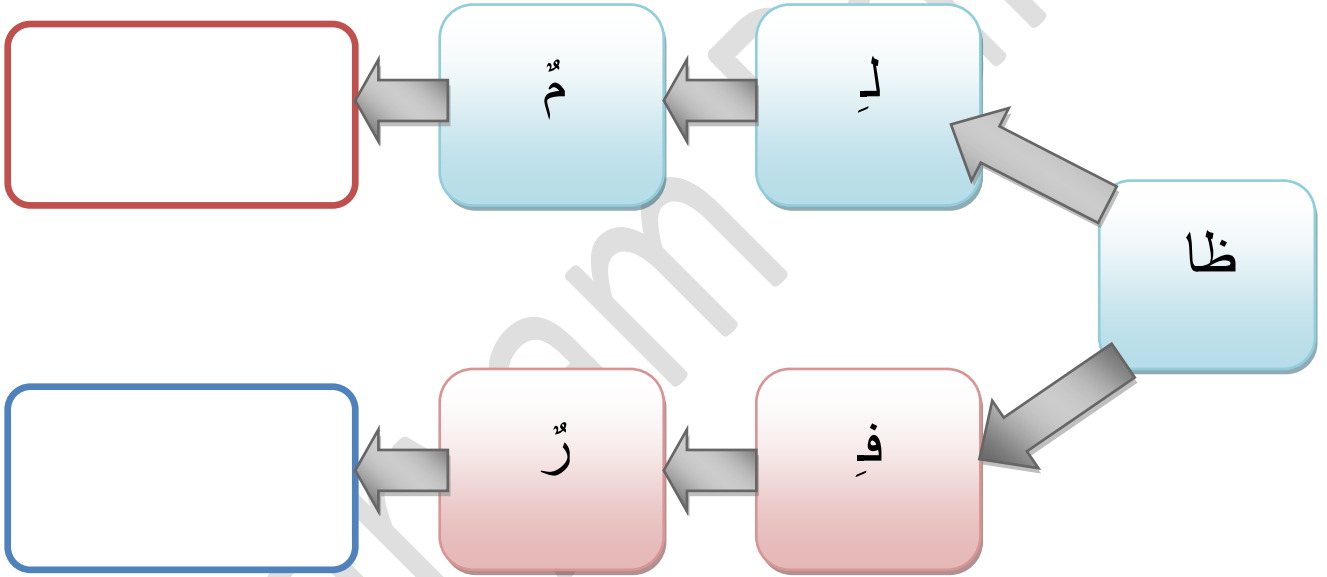
أملأ الفراغ بالشكل المناسب ( ظ ) ثم ألقظ:

... ريفٌ      ع...ام      محفو.....

أحلّ الكلمات التالية إلى مقاطع:  
ظفرُ نظامٌ محفوظٌ



أركب من المقاطع كلمات، ثمّ ألفظ:



أكتب بخط جميل:

ظافرٌ طالبٌ منظمٌ

---

---





l  
a  
k  
i  
i  
.  
c  
o  
m

## حرف الـ دال

دب



د

					ديك	
					ميدالية	
					يد	

l  
a  
k  
i  
i  
.  
c  
o  
m

## حرف الخاء

خروف



خ

					خس	
					نخلة	
					خوخ	

l  
a  
k  
i  
i  
.  
c  
o  
m

## حرف الراء

ريشة



ر

					رمان	
					كرسي	
					خضار	

l  
a  
k  
i  
i  
.  
c  
o  
m

## حرف الـ ذال

ذئب



ذ

					ذرة	
					باذنجان	
					قنفذ	

l  
a  
k  
i  
i  
.  
c  
o  
m

## حرف السين

سمك



س

					سجاب	
					كستناء	
					مغناطيس	

l  
a  
k  
i  
i  
.  
c  
o  
m

## حرف الزاي

زرافة



ز

					زهرة	
					ميزان	
					برواز	

l a k i i . c o m

### حرف الصاد

صقر ص

				صندوق	
				عصفور	
				مقص	

l a k i i . c o m

### حرف الشين

شمس ش

				شمس	
				فراشة	
				عش	

l a k i i . c o m

### حرف الطاء

طاووس ط

				طائرة	
				منطاد	
				بلوط	

l a k i i . c o m

### حرف الضاد

ضفدع ض

				ضرس	
				خضار	
				بيض	

l a k i i . c o m

### حرف العين

عصفور ع

				عنب	
				ملقطة	
				مصنع	

l a k i i . c o m

### حرف الظاء

ظبي ظ

				ظرف	
				نظارة	
				لفظ لجلالة	

حرف الفاء

ف قار

l a k i i . c o m

				ف	فراولة	
				ف	قفل	
				ف	هاتف	

حرف الغين

غ غزال

l a k i i . c o m

				غ	غوريلا	
				غ	مغناطيس	
				غ	صمغ	

حرف الكاف

ك كلب

l a k i i . c o m

				ك	كتاب	
				ك	سمكة	
				ك	كيك	

حرف القاف

ق قمر

l a k i i . c o m

				ق	قارب	
				ق	مطرقة	
				ق	برقوق	

حرف الميم

م معزة

l a k i i . c o m

				م	موز	
				م	رمان	
				م	قلم	

حرف اللام

ل لقلق

l a k i i . c o m

				ل	ليمون	
				ل	بالون	
				ل	فلفل	

