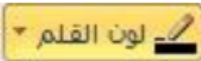

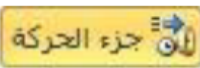



## إجابات أسئلة الدرس

### السؤال الأول:

الوظيفة	التبويب	شكل الأداة
تصميم	تحديد لون حدود خلايا الجدول	
تصميم	تحديد لون الحدود الخارجية للرسم	
حركات	إظهار قائمة جزء الحركة	
تصميم	اختيار نوع الحدود للخلايا	

### السؤال الثاني:

تشمل تنسيقات الجداول تغيير ألوان الحدود وخلفية الخلايا ونوع الخط وحجمه، وغيرها. لمعرفة أنماط تنسيقات الجداول المتوافرة: حدد جدولاً، ثم تبويب تصميم انقر على السهم الصغير المجاور لمجموعة أنماط الجدول، فتظهر قائمة جميع الأنماط، وبالتأشير على أي منها يظهر اسم النمط.

### السؤال الثالث:

لأداتان اللتان تعملان على ملء الأشكال الرسومية وخلايا الجداول بالألوان، هما: تعبئة الشكل من تبويب تنسيق، والتظليل من تبويب تصميم.

### السؤال الرابع:

الفرق بين خياري المهلة والمدة في توقيتات الحركات:  
المهلة: لتحديد الفترة الزمنية قبل بدء الحركة.  
المدة: لتحديد الزمن الذي تستغرقه الحركة.

### السؤال الخامس:

عدد أنواع تأثيرات الأشكال الرسومية: 7 ، مثل: ظل، انعكاس، توهج.

### السؤال السادس:

يمكن حذف حركة حُصصت لأحد عناصر الشريحة باختيار الأمر (إزالة) من القائمة الظاهرة.